


GUIDA OPERATIVA ALLA PIATTAFORMA DI FORMAZIONE MOODLE

Insieme per educare a... bocciare per vincere



La FIB propone questo corso in modalità Blended Learning (mista: sincrono – asincrono) e utilizza la piattaforma Moodle come ambiente di apprendimento a distanza per la gestione modulare e attiva del vostro percorso formativo.

Benvenuti sulla piattaforma della Federazione Italiana Bocce per l'apprendimento in e-learning.

Questa guida, in pochi semplici passi, vi permetterà di sfruttare al meglio le funzionalità essenziali della piattaforma, facilitando il vostro percorso per ottenere la qualifica da Tecnico.




ARGOMENTI:

- **PRIMO ACCESSO**
- **UTILIZZO DELLA PIATTAFORMA**
- **PERSONALIZZAZIONE**
- **COME SI PRESENTA IL CORSO**
- **PARTECIPARE ALLE VIDEOCONFERENZE SINCRONE (LEZIONI IN DIRETTA) - presenze**
- **COME UTILIZZARE I FORUM e NETIQUETTE**
- **L'ARCHIVIO**
- **RINGRAZIAMENTI**
- **CONTATTI**

PRIMO ACCESSO

Potrai raggiungere la piattaforma Moodle in due modi: dal sito web www.federbocce.it su cui sarà inserito un banner che darà accesso diretto al corso, su cui cliccare per entrare inserendo successivamente le credenziali, oppure inserendo tra i preferiti l'indirizzo della piattaforma dopo il primo accesso. Il link diretto al corso è il seguente:

<http://formazionecentrostudi.federbocce.it/course/view.php?id=23>



PER I NUOVI

Dovrai inserire username e password:

UTENTI

USERNAME: corrisponde al tuo nome+cognome, tutto minuscolo e attaccato senza accenti e senza apostrofi.

Esempi:

1. Mario Rossi: mariorossi

oppure

2. Marco Luigi D'Angelo: marcoluigidangelo

PASSWORD PROVVISORIA: Fib#2022

È necessario cambiare la password per proseguire.

Cambia password

Username: mariorossi

La password deve essere lunga almeno 8 caratteri, contenere almeno 1 numero(i) maiuscola(e), contenere almeno 1 carattere non alfanumerico, ad esempio *,-, opp

Password attuale:

Nuova password:

Nuova password (ancora):

[Salva modifiche](#)

La password sarà da cambiare automaticamente al primo accesso.

Attenzione: è necessario inserire almeno un carattere maiuscolo, uno minuscolo, uno numerico e uno non alfanumerico (es. *#). Dovrà contenere almeno 8 caratteri.

Ti consigliamo di salvare username e password e di annotarli per poterli reinserire all'occorrenza.

VECCHI UTENTI: gli utenti iscritti ai precedenti corsi di formazione sulla piattaforma Moodle federale (NO BoccelliaForum) potranno utilizzare le credenziali di cui sono già in possesso.

UTILIZZO DELLA PIATTAFORMA

A sinistra troverai la Dashboard, pagina multifunzione, la home del sito, il calendario, i file personali che hai salvato. Tra i tuoi corsi, scegli quello a cui sei iscritto: **“Corso di Istruttore Tecnico Paralimpico Specialità Boccia 1° livello SNaQ/CIP – cliccando sul nome o sul logo.**

Corso di Istruttore Tecnico Paralimpico Specialità Boccia 1° livello SNaQ/CIP

Dashboard / Corsi / Corso di Istruttore Tecnico Paralimpico Specialità Boccia 1° livello SNaQ/CIP dall'8 al 13 luglio 20

[Attiva modifica](#)

- Comunicazioni generali e assistenza tecnica
- PROGRAMMA Istruttore Tecnico Paralimpico 1° livello BOCCIA SNaQ/CIP
- Materiali di studio, dispense e approfondimenti

PERSONALIZZAZIONE

Entrando nella tua area personale potrai invece accedere al profilo oppure modificare le informazioni personali tra le “preferenze”, aggiungere un’immagine del profilo, i tuoi luoghi, le tue preferenze e una tua descrizione da condividere con gli altri partecipanti al corso.

COME SI PRESENTA IL CORSO

Colonna di sinistra – potrai trovare (alcune sezioni sono in corso di perfezionamento):



a) i partecipanti al corso

b) i badge a cui hai accesso (traguardi che ti vengono riconosciuti completando le attività)

c) le competenze raggiunte

d) le tue valutazioni (che non pregiudicano l’accesso al test finale, ma che ti aiutano a capire il tuo livello di comprensione delle attività proposte)

e) i moduli del corso

COME PARTECIPARE ALLE VIDEOCONFERENZE SINCRONE (LEZIONI IN DIRETTA)

Per partecipare è necessario accedere alla piattaforma Moodle. Il link di accesso sarà accessibile circa 30 minuti prima dell’inizio della lezione, mentre il modulo firma presenze chiuderà 30 minuti dopo la fine del corso stesso. Il secondo dovrà essere “spuntato” (vedi descrizione seguente)

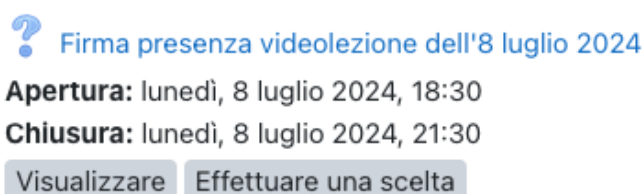
Sulla piattaforma vengono fornite tutte le informazioni per l’accesso: sarà opportuno scaricare l’app di Zoom Player, in cui inserire ID riunione e password che vengono indicati di volta in volta.

L'accesso tramite Moodle alle videolezioni ci consente di tracciare l'entrata e l'uscita dalla stessa.

All'entrata: cliccare sul link correlato ad ogni singola videolezione.

All'uscita, o durante la videolezione, cliccare su **“firma presenza videolezione del...”**: si aprirà un modulo (disponibile fino a 30 minuti dopo il termine della lezione) in cui inserire e inviare la scelta “presente” al termine della videolezione (o anche nel corso della stessa). Le presenze verranno conteggiate per raggiungere la percentuale obbligatoria per la parte sincrona (80%).

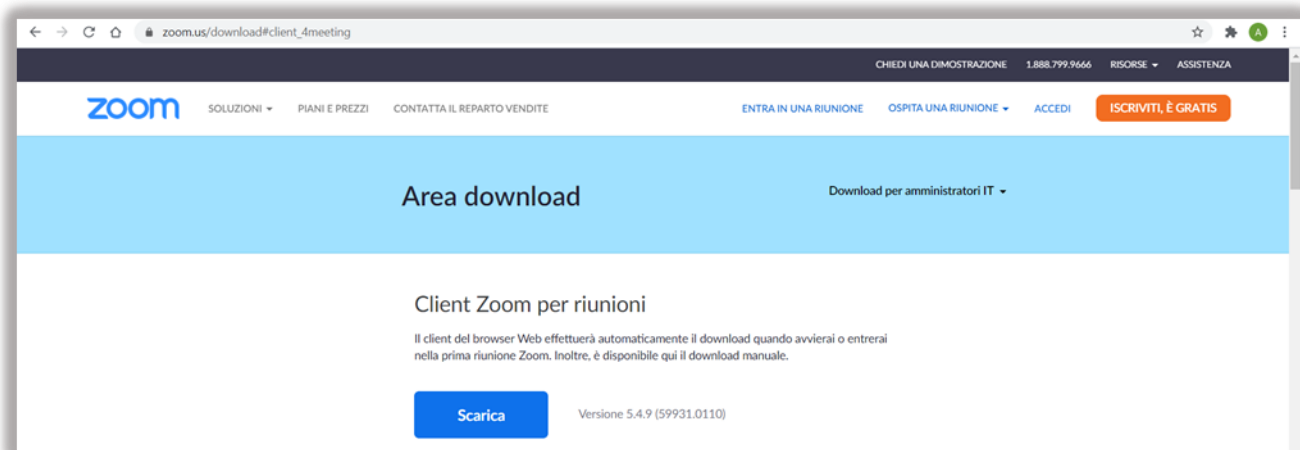
Controlla (immagine) che al termine della procedura le spunte risultino presenti (colore blu) o che sia indicata la dicitura “COMPLETATO” o “ATTIVITA' SVOLTA”.



? Firma presenza videolezione dell'8 luglio 2024
Apertura: lunedì, 8 luglio 2024, 18:30
Chiusura: lunedì, 8 luglio 2024, 21:30
Visualizzare Effettuare una scelta

Download di zoom. Per scaricare il Client Zoom per riunioni è sufficiente entrare sul sito Zoom da un qualsiasi motore di ricerca ed entrare nell'area download. Cliccando sul link della riunione all'interno della piattaforma Moodle, inizierà il percorso di apertura del Client Moodle.

ATTENZIONE: ti invitiamo ad entrare esclusivamente con nome e cognome degli iscritti al corso (es. Mario Rossi, oppure Mario Rossi – Paolo Bianchi se si partecipa in 2).



COME PARTECIPARE ALLE LEZIONI ASINCRONE (LEZIONI VIDEOREGISTRATE IN PIATTAFORMA)

The screenshot shows a course management interface. On the left is a navigation menu with the following items: 'Corso di Istruttore Tecnico Paralimpico Specialità Boccia 1° livello SNaQ/CIP dall'8 al 13 luglio 20', 'Partecipanti', 'Badge', 'Competenze', 'Valutazioni', 'Introduzione', 'Videoregistrazioni - Lezioni asincrone disponibili dall'8 al 25 luglio 2024', 'Attività sincrone - lezioni in diretta su zoom Meeting', 'Sezione per lo studio - Quiz di autovalutazione', and 'Esame Finale'. The main content area is titled 'Corso di Istruttore Tecnico Paralimpico Specialità Boccia 1° livello SNaQ/CIP' and includes a breadcrumb trail: 'Dashboard / Corsi / Corso di Istruttore Tecnico Paralimpico Specialità Boccia 1° livello SNaQ/CIP dall'8 al 13 luglio 20'. Below this, there are sections for 'Comunicazioni generali e assistenza tecnica', 'PROGRAMMA Istruttore Tecnico Paralimpico 1° livello BOCCIA SNaQ/CIP', and 'Materiali di studio, dispense e approfondimenti'. A section titled 'Videoregistrazioni - Lezioni asincrone disponibili dall'8 al 25 luglio 2024' lists two videos: 'La classificazione, le categorie e il profilo pedagogico degli atleti' (a cura di Giada Zoli, Docente FIB) and 'Classificazioni e conoscenza di base delle disabilità e aspetti clinici' (a cura di Emiliana Bizzarini, Docente-Classificatore FIB).

LEZIONI ASINCRONE



IMPORTANTE - Per completare la lezione asincrona / registrata:

cliccare sul logo, far partire i video didattici inseriti (è possibile visualizzarli a schermo intero, ma non si deve uscire dalla piattaforma).

ARCHIVIO O RACCOLTA DEI MATERIALI

Il simbolo dell'archivio è una cartella di colore blu. L'archivio è un deposito in evoluzione, contenente documenti utili all'approfondimento delle tematiche del corso, oppure le stesse dispense messe a disposizione dai docenti, suddivise per cartella e argomenti.

I docenti e il tutor potranno inserirvi documenti vari.



The screenshot shows a course page for 'Corso di Istruttore Tecnico Paralimpico Specialità Boccia 1° livello SNaQ/CIP'. The left sidebar contains navigation options: 'Corso di Istruttore Tecnico Paralimpico Specialità Boccia 1° livello SNaQ/CIP dall'8 al 13 luglio 20', 'Partecipanti', 'Badge', 'Competenze', 'Valutazioni', 'Introduzione' (highlighted), and 'Videoregistrazioni - Lezioni asincrone disponibili dall'8 al 25'. The main content area is titled 'Materiali di studio, dispense e approfondimenti' and lists four items: 'Lezioni sincrone disponibili dal 9 luglio', 'Lezioni sincrone disponibili dal 10 luglio', 'Lezioni sincrone disponibili dal 12 luglio', and 'Lezioni sincrone disponibili dal 14 luglio'. A 'Modifica' button is located at the bottom left of the list.

QUIZ

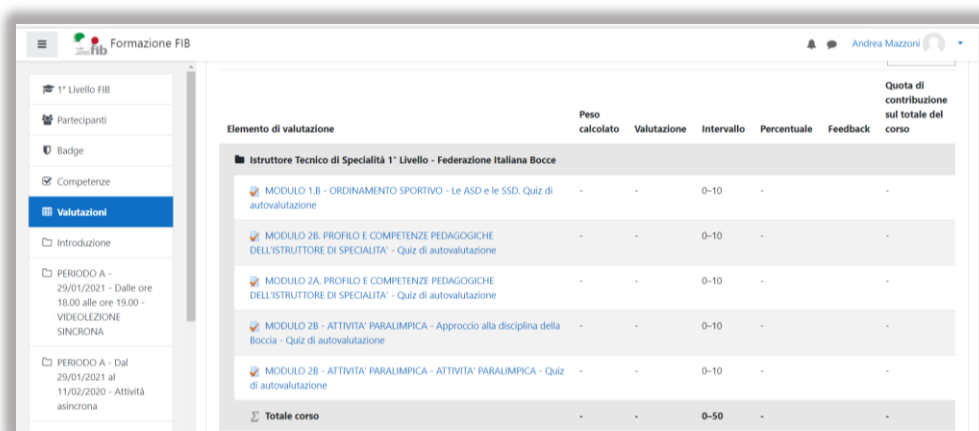
- **Logo e contenuti:** sono contraddistinti dal logo con la pagina e spunta arancione. Contengono alcune domande a risposta multipla utili come autovalutazione sulla comprensione dei contenuti.
- **Accesso:** l'accesso è vincolato al completamento della relativa lezione.
- **Durata e numero di tentativi:** non c'è un limite massimo di tentativi per i quiz di autovalutazione durante lo svolgimento del corso, ma è essenziale rispondere a tutti i quesiti per poter inviare il proprio test e visualizzare la propria (auto)valutazione. I quiz saranno disponibili in piattaforma fino alla data di apertura dell'esame conclusivo.
- **Utilità:** le domande sono simili a quelle che saranno selezionate per l'esame finale. I quiz sono pertanto utili come valutazione formativa del vostro processo di apprendimento, ma anche come autoverifica sommativa per consentirvi di superare l'esame finale.



The screenshot shows a quiz interface for 'Formazione FIB'. The left sidebar lists course periods: '1° Livello FIB', 'PERIODO A - Dal 29/01/2021 al 11/02/2020 - Attività asincrona' (highlighted), and 'PERIODO A - Dal 24/02/2021 - Dalle ore 18.00 alle ore 20 - VIDEOLEZIONE SINCRONA'. The main area displays two questions. Question 1, 'L'affiliazione', has three options: 'a. È fatto di riconoscimento ai fini sportivi delle ASD/SSD, demandato alle FSN', 'b. È fatto di riconoscimento ai fini sportivi degli atleti, dirigenti, allenatori, arbitri, ecc;' (selected), and 'c. È fatto di riconoscimento ai fini sportivi delle ASD/SSD, demandato al Dipartimento per lo Sport della Presidenza del Consiglio dei Ministri'. Question 2, 'L'iscrizione al registro unico nazionale del Terzo settore (RUNTS)', has three options: 'a. È obbligatoria dal 2021 per tutte le ASD/SSD', 'b. È vietata per le ASD/SSD', and 'c. È facoltativa, su opzione, per le ASD/SSD'. A 'Navigazione quiz' section on the right shows a progress bar with 10 questions, the first of which is selected. Below it are buttons for 'Termina il tentativo...' and 'Avvia una nuova anteprima'.

COME VISUALIZZARE LE PROPRIE VALUTAZIONI

Nella sezione Valutazioni (colonna a sinistra) è presente uno schema che riassume il proprio punteggio (non vincolante per accedere all'esame finale).




Elemento di valutazione	Peso calcolato	Valutazione	Intervallo	Percentuale	Feedback	Quota di contribuzione sul totale del corso
Istruttore Tecnico di Specialità 1° Livello - Federazione Italiana Bocce						
MODULO 1.B - ORDINAMENTO SPORTIVO - Le ASD e le SSD. Quiz di autovalutazione	-	-	0-10	-	-	-
MODULO 2B. PROFILO E COMPETENZE PEDAGOGICHE DELL'ISTRUTTORE DI SPECIALITÀ - Quiz di autovalutazione	-	-	0-10	-	-	-
MODULO 2A. PROFILO E COMPETENZE PEDAGOGICHE DELL'ISTRUTTORE DI SPECIALITÀ - Quiz di autovalutazione	-	-	0-10	-	-	-
MODULO 2B - ATTIVITA' PARALIMPICA - Approccio alla disciplina della Bocce - Quiz di autovalutazione	-	-	0-10	-	-	-
MODULO 2B - ATTIVITA' PARALIMPICA - ATTIVITA' PARALIMPICA - Quiz di autovalutazione	-	-	0-10	-	-	-
Totale corso	-	-	0-50	-	-	-

FORUM... c'è.

Il forum è strumento di confronto e condivisione del sapere, dei propri punti di vista e degli apprendimenti, ma anche mezzo utile per risolvere problematiche relative all'accesso. La fruizione dei forum è facoltativa ma rappresenta uno strumento importante, in quanto al loro interno potrai visualizzare le Comunicazioni Generali da parte dello Staff e dei formatori, oppure confrontarti direttamente con loro e con gli altri studenti su argomenti di natura tecnica o didattica.

Il **logo del forum** è composto da due piccole finestre "chat" sovrapposte, azzurra quella dietro, verde quella davanti. I forum sono suddivisi per argomenti:

- Comunicazioni generali (argomenti vari, annunci, informazioni tecniche, comunicazioni varie)
- Forum didattici (es. interazione con i docenti sui moduli formativi).



Comunicazioni generali e assistenza tecnica

Per **entrare nel forum** è necessario cliccare sul suo nome (Comunicazioni generali e assistenza tecnica).

Comunicazioni generali e assistenza tecnica

Annunci e news di carattere generale

Aggiungi nuovo argomento

Discussione

★ Benvenuti! Vi forniremo assistenza tecnica

Una volta entrato nel forum troverai gli **argomenti** che potrai aprire cliccando sul loro nome.

Comunicazioni generali e assistenza tecnica
Benvenuti! Vi forniremo assistenza tecnica

Impostazioni

Visualizza le repliche in formato ridificato Sposta la discussione in... Sposta

Benvenuti! Vi forniremo assistenza tecnica
di E-Tutor Centro Studi FIB - lunedì, 16 gennaio 2023, 15:08

Ciao a tutti, siamo i vostri e-tutori!
Vi accompagneremo in questo percorso e attraverso il forum potrete sottoporci i vostri quesiti relativi alla fruizione del percorso formativo e a problematiche relative alla piattaforma Moodle.

Permalink Modifica Elimina Rispondi

Scrivi la risposta...

Invia al forum Annulla Rispondi privatamente Avanzata

Una volta scelto l'argomento potrai **scrivere** direttamente al docente o all'e-tutor, oppure interagire con gli altri partecipanti.







NETIQUETTE



Bocciando s'impura a rispettare le buone maniere

Benvenuto nella pagina Facebook ufficiale della Federazione Italiana Bocce, un luogo di interazione e scambio dove gli utenti possono esprimere la propria passione per lo straordinario sport delle bocce all'insegna del fairplay e della buona educazione.

COMPORAMENTI BOCCIATI

-  Accetta critiche costruttive e buone proposte e non illazioni e/o commenti con linguaggio poco cortese
-  Si riserva di eliminare definitivamente ogni contenuto offensivo e/o diffamatorio
-  Apprezza post inerenti agli argomenti della pagina e non fuori contesto
-  Esclude commenti con dati sensibili e/o che violino diritti di terzi di qualsivoglia natura

La nostra mission? Una comunicazione chiara e la risposta ai vostri interrogativi
La vostra? Il rispetto delle regole, saremo costretti in caso contrario
a nascondere, cancellare commenti e/o prendere altri provvedimenti

Grazie by Fib Community

Le **regole della piattaforma** sono le stesse condivise dalla FIB per l'interazione a mezzo social network.

Ti invitiamo a prendere visione delle "Netiquette" a utilizzare sempre la comunicazione come modalità privilegiata per creare ponti, rapporti costruttivi tra appassionati del nostro sport.

RINGRAZIAMENTI

Per aver contribuito alla progettazione della piattaforma e alla gestione delle iscrizioni, un ringraziamento speciale va al Centro Studi FIB, alla segreteria e agli uffici formazione e comunicazione FIB.

CONTATTI

Tutte le informazioni necessarie potranno essere chieste e fornite direttamente attraverso i forum previsti su Moodle.

Per ogni altra problematica che non è possibile risolvere in piattaforma potrete contattare

e-tutor. E-mail – formazione@federbocce.it – L'e-tutor è a disposizione dei partecipanti per risolvere problematiche di natura tecnica e legate alla fruizione dei contenuti in piattaforma, mentre per questioni amministrative (pagamenti, giustificazioni di assenze, richieste di videolezioni registrate) è necessario contattare l'ufficio formazione.

Ufficio Formazione FIB – formazione@federbocce.it – 06 95060600

Un cordiale saluto.